


より良くお使い頂く為に刃物の交換作業は必要です。

■受木の耐久性につきましては約500回程の断裁です。


切れなくなりましたら、先ず受木の面を変えてみてください。

1




安全アクリルカバーを上を開け手前の受木止めを外します。

2




奥側の受木押出口より受木をドライバー等を使い手前側に押し出してください。

3




受木が手前側に出ますので、受木の面を替えるか、新しい受木をここから挿入してください。

4



受け木は、両面、左右の入れ替えで4か所のご使用が可能です。

5



受木を挿入し終わったら受木止めを止めて置いてください。